

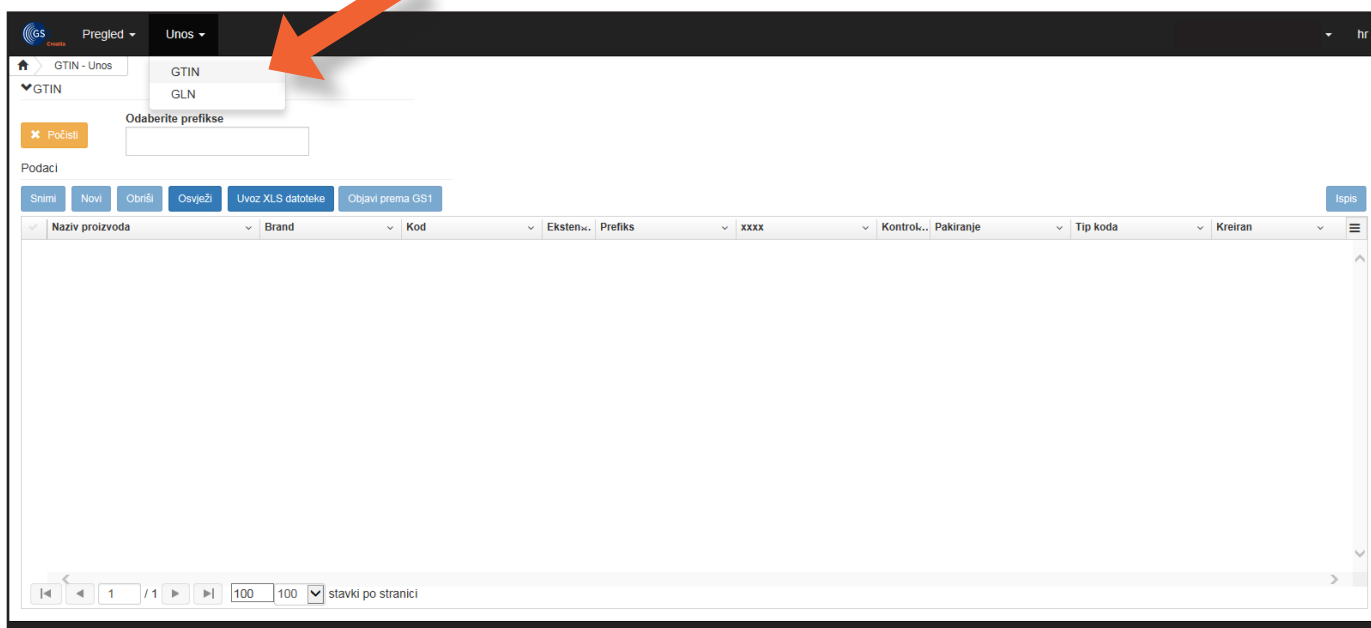
PKPG web aplikacija

Upute za korisnike

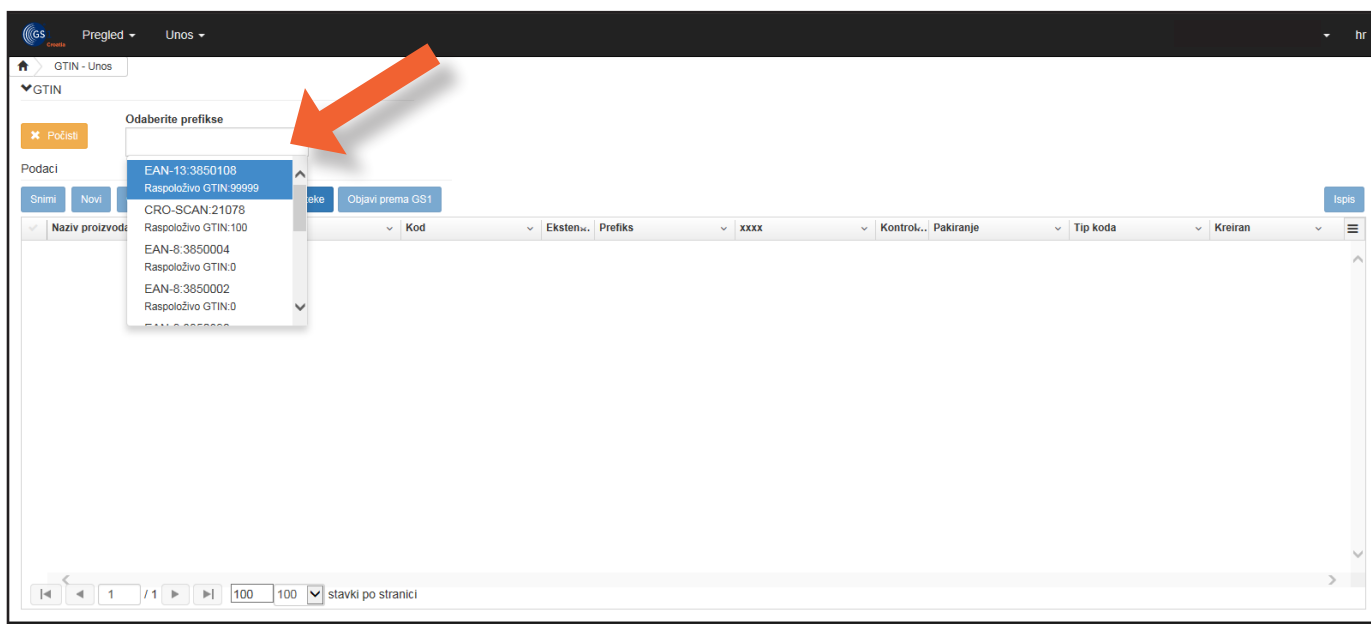
v5, veljača 2022.

Unos novih proizvoda (GTIN)

1 Pritisnite "Unos" - "GTIN"

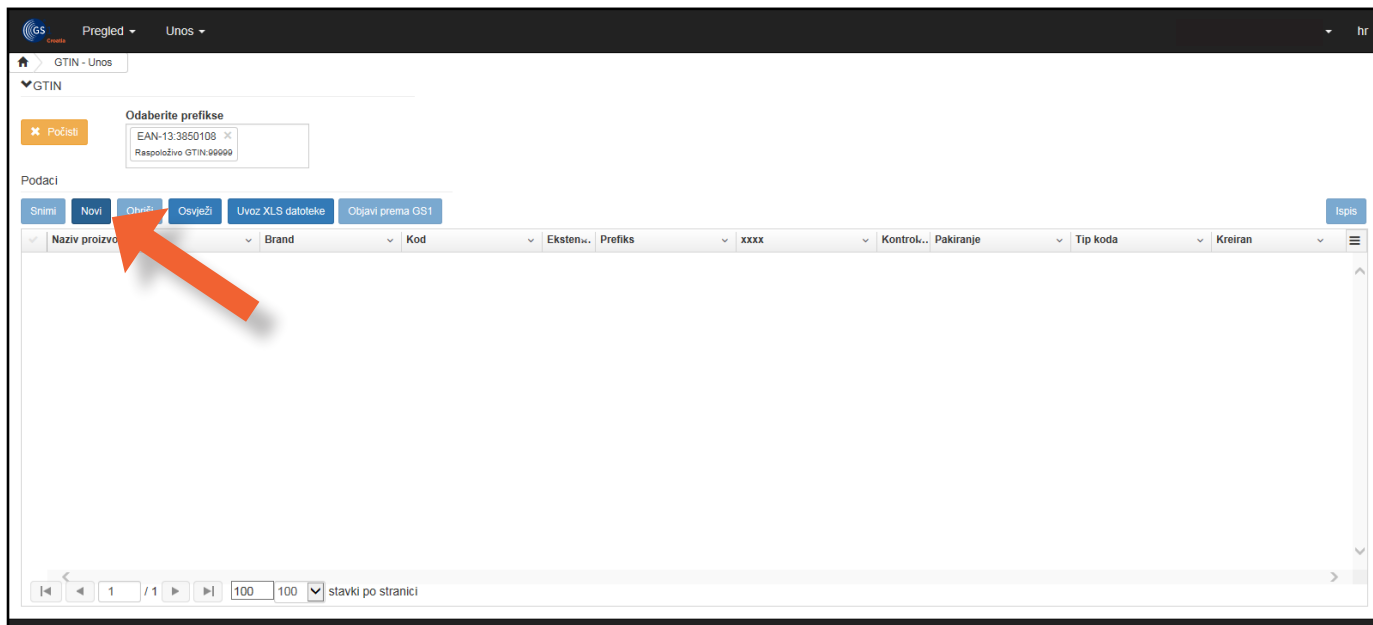


2 Odaberite prefiks (padajući izbornik)

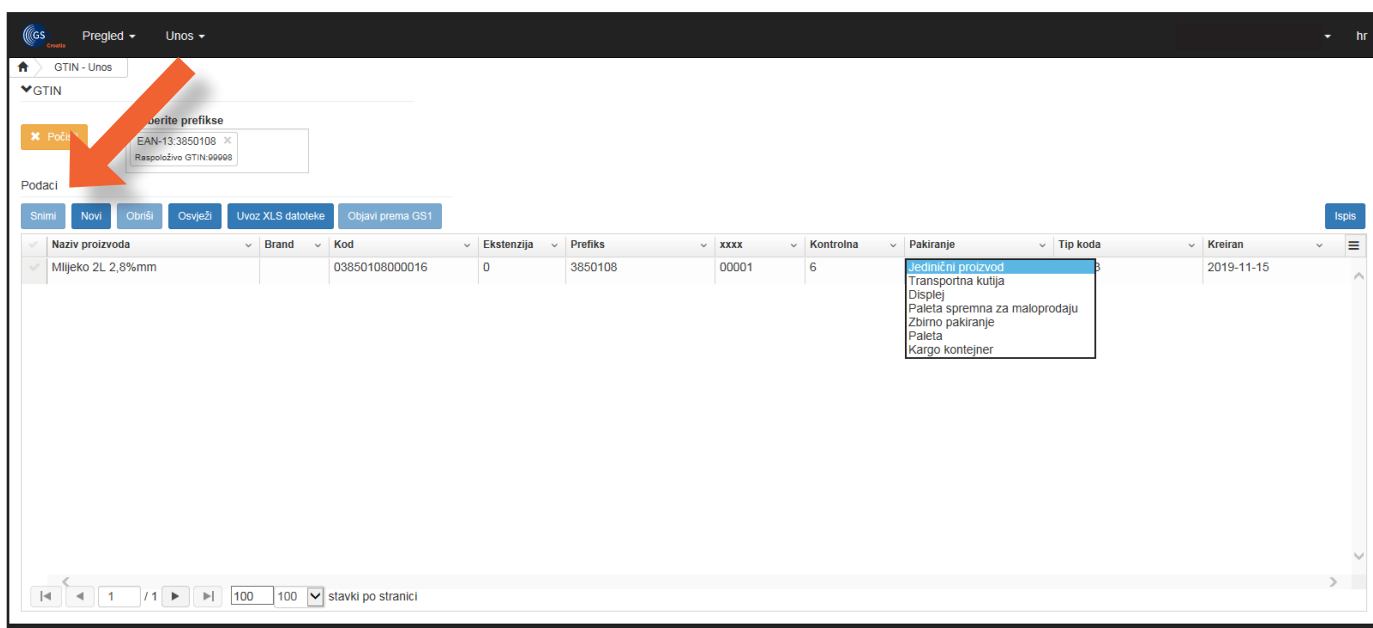


3 Pritisnite plavi gumb “Novi”

Aplikacija sama dodijeljuje idući slobodan kôd.



4 Upišite naziv proizvoda, brand (ako postoji) i vrstu pakiranja te pritisnite “Snimi”



5 Pritisnite kvačicu ispred naziva proizvoda pa “Objavi prema GS1”


The screenshot shows the 'GTIN - Unos' interface. At the top, there is a search bar for 'Odaberite prefikse' with a 'Počisti' button. Below it, a 'Podaci' section contains buttons: 'Snimi', 'Novi', 'Obrisi', 'Osveži', 'Uvoz XLS datoteke', 'Objavi prema GS1', and 'Ispis'. A table lists products with columns: 'Naziv proizvoda', 'Brand', 'Kod', 'Ekstenzija', 'Prefiks', 'xxxx', 'Kontrolna', 'Pakiranje', 'Tip koda', and 'Kreiran'. The first row is 'Mlijeko 2L 2.8%mm' with a checked checkbox on the left. The bottom of the page shows a pagination control with '1 / 1' and '100' items per page.

Nakon upisa novih proizvoda, uvijek ih treba objaviti prema GS1, u protivnom ostaju u statusu “Novi” iz kojeg zaključujemo da su proizvodi još uvijek u procesu kreiranja.

i Nakon što GS1 Croatia validira unos, na e-mail ćete primiti popis validiranih proizvoda. Također, uvijek možete ispisati sve ili samo odabrane proizvode u PDF i Excel formatu pritiskom na tipku “Ispis” na desnoj strani ekrana.

Generiranje barkoda

Nakon što proizvodu dodijelite EAN-13 kod (GTIN), barkod možete sami kreirati pomoću besplatne web aplikacije kojoj možete pristupiti na GS1 Croatia Korisničkim stranicama: (<https://www.gs1hr.org/hr/interaktivni-servisi/generiranje-barkoda-upute>).



Unos pomoću Excela

Ako imate veći broj proizvoda za unos, podatke je moguće unijeti pomoću Excel datoteke koju možete preuzeti na

<https://www.gs1hr.org/hr/interaktivni-servisi/pkpg-popis-kodiranih-proizvoda-i-gln-a>

This screenshot is similar to the first one, showing the 'GTIN - Unos' interface. An orange arrow points to the 'Uvoz XLS datoteke' button in the 'Podaci' section. The table below it is empty.



www.gs1hr.org

Trebate pomoć?

Kontaktirajte nas na pkp@gs1hr.org ili na +385 1 48 95 009.

GS1 je neprofitna, poslovno neutralna međunarodna organizacija čije je djelovanje usmjereno na unapređenje učinkovitosti i preglednosti cijelog opskrbnog lanca, globalno, u svim sektorima. GS1 djeluje već više od 40 godina, prisutna je u više od 155 zemalja, ima 114 lokalnih organizacija članica i 1,5 milijuna tvrtki korisnica.

GS1 Croatia - Hrvatsko udruženje za automatsku identifikaciju, elektroničku razmjenu podataka i upravljanje poslovnim procesima, ima sva ovlaštenja nacionalne organizacije međunarodnog GS1 sustava te je s više od 3000 članica isključivi nositelj licencije GS1 u Republici Hrvatskoj.

